


# Bedienungsanleitung

## Einschalten

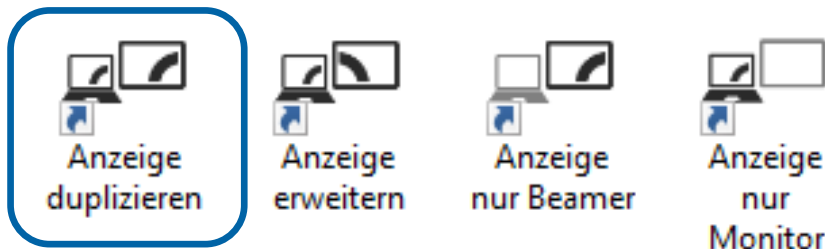
1. Monitor am Vortragentisch einschalten
2. Projektor einschalten: Taste *Display*  kurz drücken
3. Leinwand herunterfahren: Taste  kurz drücken
4. PC einschalten



Die Audiolautstärke kann über das Bedienfeld *Volume* oder innerhalb von Windows verändert werden.

## Anzeigeeinstellungen ändern (falls erforderlich)

Doppelklick auf das entsprechende Symbol am Desktop:




**Empfohlene Einstellung:**

**Anzeige duplizieren**

Monitor und Beamer zeigen denselben Inhalt an.

## Ausschalten

1. PC ausschalten
2. Leinwand hinauffahren: Taste  kurz drücken
3. Projektor ausschalten: Taste *Display*  kurz drücken
4. Monitor am Vortragentisch ausschalten



Bei Problemen oder mit Störungsmeldungen wenden Sie sich bitte an den EDV-Beauftragten **Philipp Overbeck**:  
 Sekretariat 4, Erdgeschoss      Tel. 42899      [edv.slawistik@univie.ac.at](mailto:edv.slawistik@univie.ac.at)