


Bedienungsanleitung

Einschalten

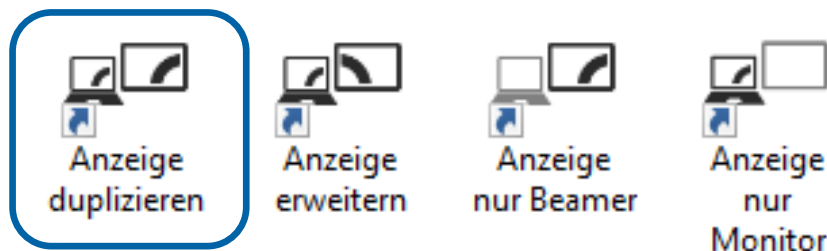
1. Monitor am Vortragentisch einschalten
2. Projektor einschalten: Taste *Display* kurz drücken
3. Leinwand herunterfahren: Taste  kurz drücken
4. PC einschalten



Die Audiolautstärke kann über das Bedienfeld *Volume* oder innerhalb von Windows verändert werden.

Anzeigeeinstellungen ändern (falls erforderlich)

Doppelklick auf das entsprechende Symbol am Desktop:




Empfohlene Einstellung:

Anzeige duplizieren

Monitor und Beamer zeigen denselben Inhalt an.

Ausschalten

1. PC ausschalten
2. Leinwand hinauffahren: Taste  kurz drücken
3. Projektor ausschalten: Taste *Display* kurz drücken
4. Monitor am Vortragentisch ausschalten



Bei Problemen oder mit Störungsmeldungen wenden Sie sich bitte an den EDV-Beauftragten **Philipp Overbeck**:
 Sekretariat 4, Erdgeschoss Tel. 42899 edv.slawistik@univie.ac.at